



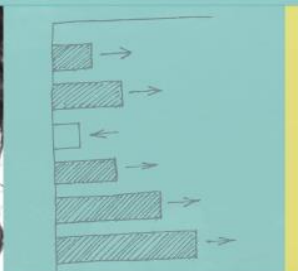
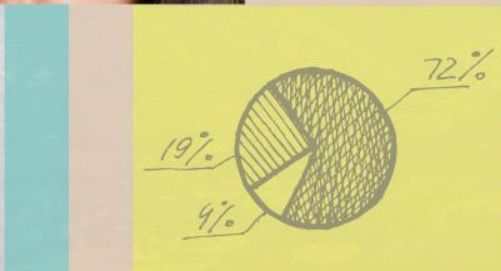


Primeros **100** días de Gobierno



100 días de gobierno del
Gobernador de Antioquia
Andrés Julián Rendón



Ficha Técnica



NOMBRE DEL PROYECTO DE INVESTIGACIÓN

GOBERNACIÓN DE ANTIOQUIA 100 DÍAS DE GOBIERNO
DEL GOBERNADOR ANDRÉS JULIAN RENDÓN

PERSONA QUE LA REALIZÓ

PRONÓSTICOS S.A.S.
NIT 900.782.587-0
RESOLUCIÓN CNE 4138 agosto 11 de 2022

PERSONA QUE LA ENCOMENDÓ

JARAMILLO LUJAN ESTRATEGIA Y COMUNICACIÓN S.A.S
NIT 901.130.195-3

FUENTE DE FINANCIACIÓN

JARAMILLO LUJAN ESTRATEGIA Y COMUNICACIÓN S.A.S
NIT 901.130.195-3

TIPO DE MUESTRA Y PROCEDIMIENTO UTILIZADO PARA SELECCIONAR LAS UNIDADES MUESTRALES

Aleatorio estratificado por género, rango de edad y zona de residencia

1. Selección aleatoria de cada fuente de información.
2. Selección aleatoria de una persona mayor de 18 años habitante del hogar, caminante de la zona o comerciante.

TAMAÑO DE LA MUESTRA

600 encuestas efectivas.

TEMA O TEMAS DE ESTUDIO

Percepción de los ciudadanos residentes en el Departamento de Antioquia sobre los 100 días de gestión del Gobernador de Antioquia Andrés Julián Rendón.

PREGUNTAS CONCRETAS QUE SE FORMULARON

Ver cuestionario adjunto.

PERSONAJES Y MOVIMIENTOS POLÍTICOS POR QUIENES SE INDAGO

Andrés Julián Rendón / Gustavo Petro.

ÁREA (UNIVERSO GEOGRÁFICO Y UNIVERSO DE LA POBLACIÓN)

9 subregiones de Antioquia.

TÉCNICA UTILIZADA PARA LA SELECCIÓN DE LA MUESTRA

Presencial el 51.55%
Telefónica el 48.45%
Veinticinco (25) encuestadores y cuatro (4) supervisores
Supervisión presencial y directa

FECHA DE RECOLECCIÓN

Abril 11 al 14 de 2024

MÁRGEN DE ERROR

4.00%

NIVEL DE CONFIANZA

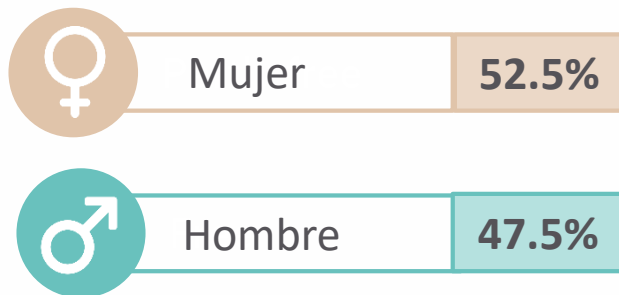
95.00%

Primeros
100
días de
Gobierno

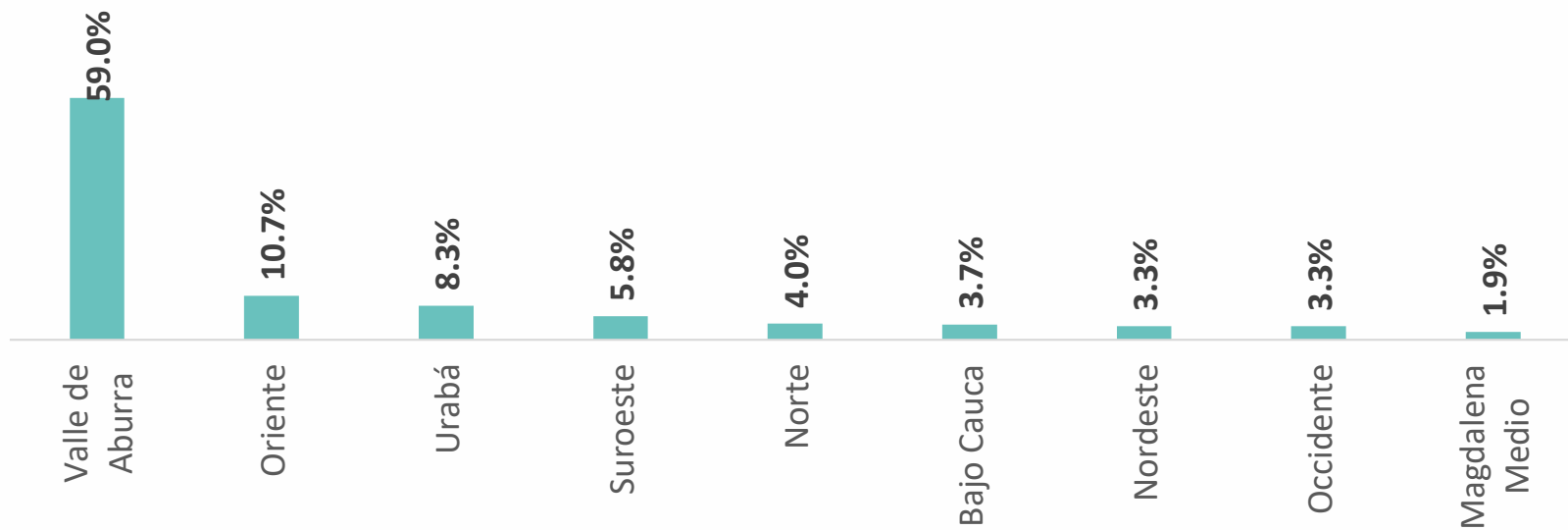
Datos Demográficos



Género



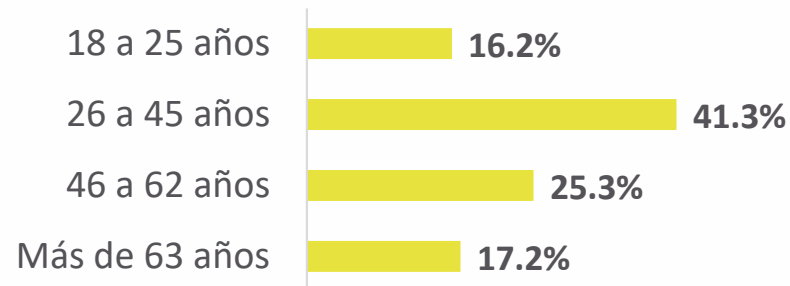
Subregiones



Total encuestas: 600



Edades



Municipios

Total encuestas: 600



Medellín	34.8%
Bello	6.6%
Itagüí	5.1%
Envigado	4.6%
Rionegro	2.0%
Arboletes	1.8%
Caldas	1.7%
Sabaneta	1.7%
San Juan de Urabá	1.7%
Caucasia	1.5%
Copacabana	1.5%
Turbo	1.5%
Concepción	1.3%
Betania	1.2%
Cocorná	1.2%

La Estrella	1.2%
Barbosa	1.0%
Cisneros	1.0%
Girardota	1.0%
San Pedro de los Milagros	1.0%
Chigorodó	0.8%
Ciudad Bolívar	0.8%
Ituango	0.8%
Nechí	0.8%
Necoclí	0.8%
Sonsón	0.8%
Angelópolis	0.7%
Anzá	0.7%
Caracolí	0.7%
Caramanta	0.7%

Concordia	0.7%
El Peñol	0.7%
Entrerriós	0.7%
Abejorral	0.5%
Anorí	0.5%
Ebéjico	0.5%
El Santuario	0.5%
San Rafael	0.5%
Sopetrán	0.5%
Tarazá	0.5%
Uramita	0.5%
Venecia	0.5%
Yalí	0.5%
Zaragoza	0.5%
Amalfi	0.3%

Apartadó	0.3%
Argelia	0.3%
Buriticá	0.3%
Carepa	0.3%
El Retiro	0.3%
Guatapé	0.3%
Heliconia	0.3%
Maceo	0.3%
Marinilla	0.3%
Mutatá	0.3%
Puerto Berrío	0.3%
Salgar	0.3%
San Andrés de Cuerquia	0.3%
San Luís	0.3%
San Pedro de Urabá	0.3%

San Vicente	0.3%
Santa Bárbara	0.3%
Segovia	0.3%
Valdivia	0.3%
Yolombó	0.3%
Yondó	0.3%
Alejandría	0.2%
Belmira	0.2%
Cáceres	0.2%
Caicedo	0.2%
Cañasgordas	0.2%
Dabeiba	0.2%
El Bagre	0.2%
Guadalupe	0.2%
Guarne	0.2%

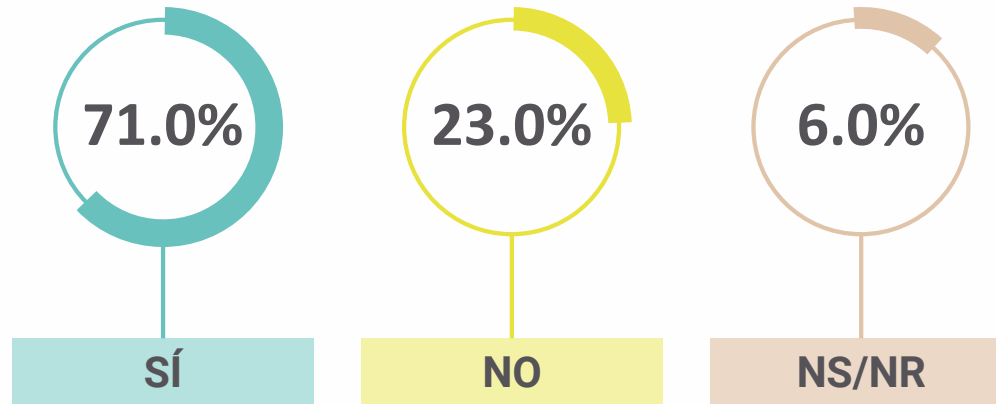
Hispania	0.2%
Jardín	0.2%
La Ceja	0.2%
La Pintada	0.2%
La Unión	0.2%
Puerto Nare	0.2%
San Francisco	0.2%
San Jerónimo	0.2%
San José de la Montaña	0.2%
San Roque	0.2%
Santa Rosa de Osos	0.2%
Titiribí	0.2%
Toledo	0.2%
Vegachí	0.2%
Vigía del Fuerte	0.2%

Primeros
100
días de
Gobierno

Resultados

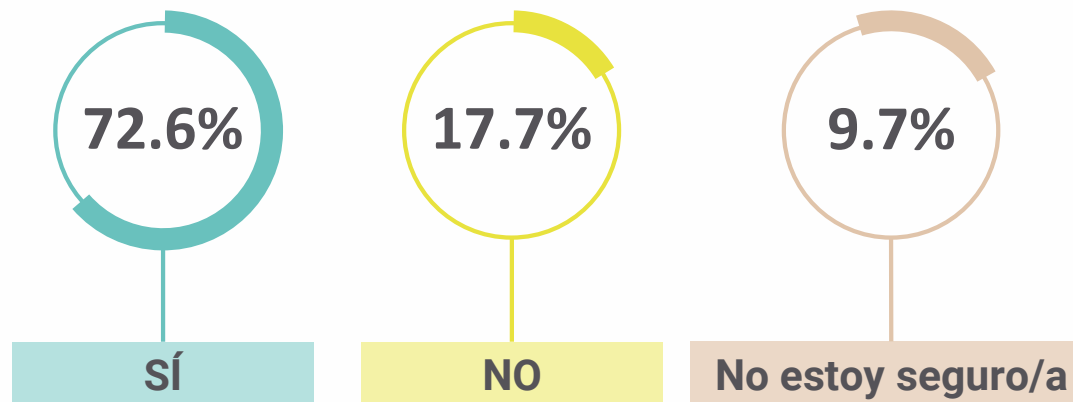


¿Cree que la medida de destinar el recaudo del impuesto vehicular para garantizar la alimentación de los niños y adultos mayores en Antioquia va a funcionar?



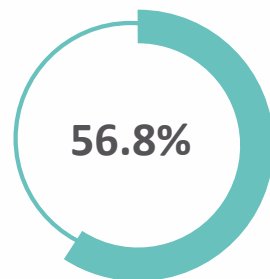
Total encuestas: 600

¿Cree que se están implementando políticas efectivas para promover la igualdad de género y el empoderamiento de las mujeres en Antioquia?

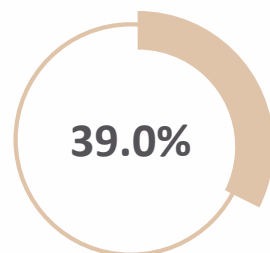


Total encuestas: 600

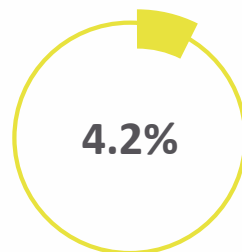
¿Considera que la conectividad a internet en su área es adecuada para satisfacer las necesidades de la población en términos de educación, trabajo y comunicación?



SÍ



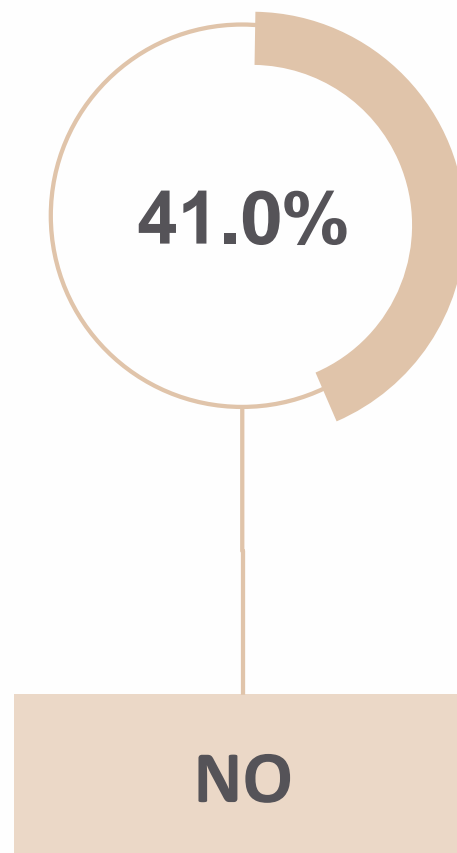
NO



NO ESTOY SEGURO/A

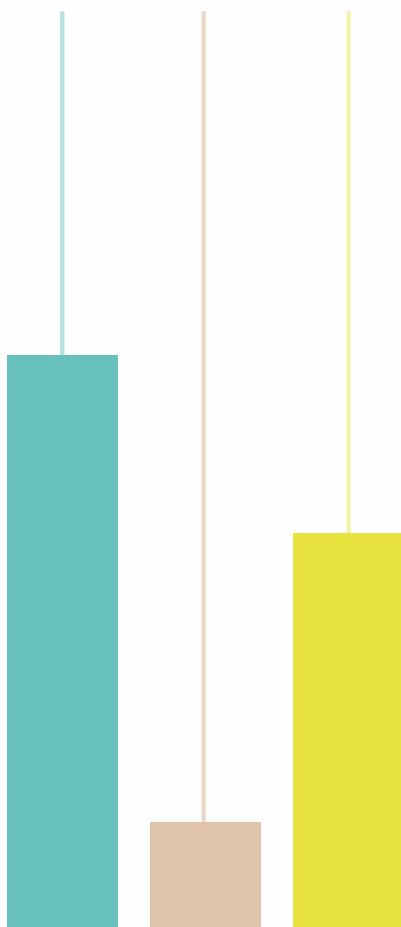
Total encuestas: 600

¿Usted conoce sobre la propuesta conocida como ‘vaca’ por Antioquia, con la que se busca recaudar un billón de pesos para desarrollar las carreteras de cuarta generación del departamento?



Total encuestas: 600

¿Usted como habitante de un Municipio de Antioquia, aportaría dinero en la medida de sus posibilidades con esta iniciativa?

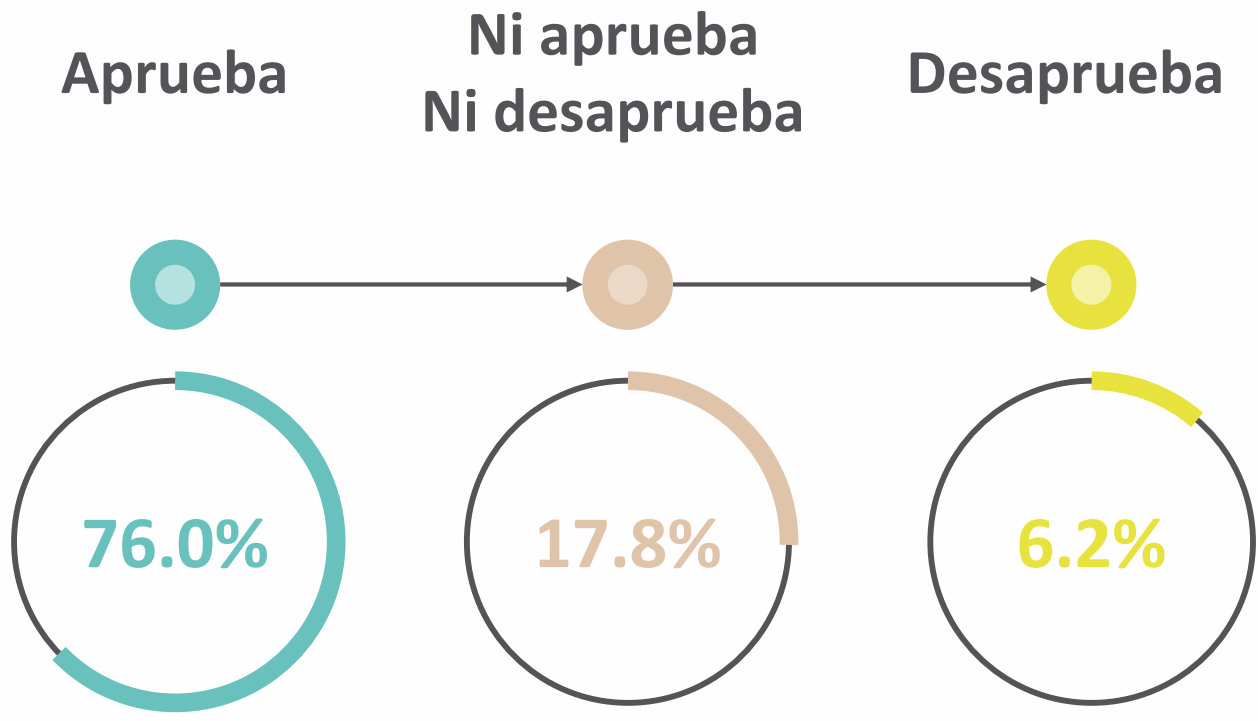


SI	54.3%
AÚN NO HA DECIDIDO	7.3%
NO	38.4%

Total encuestas: 354

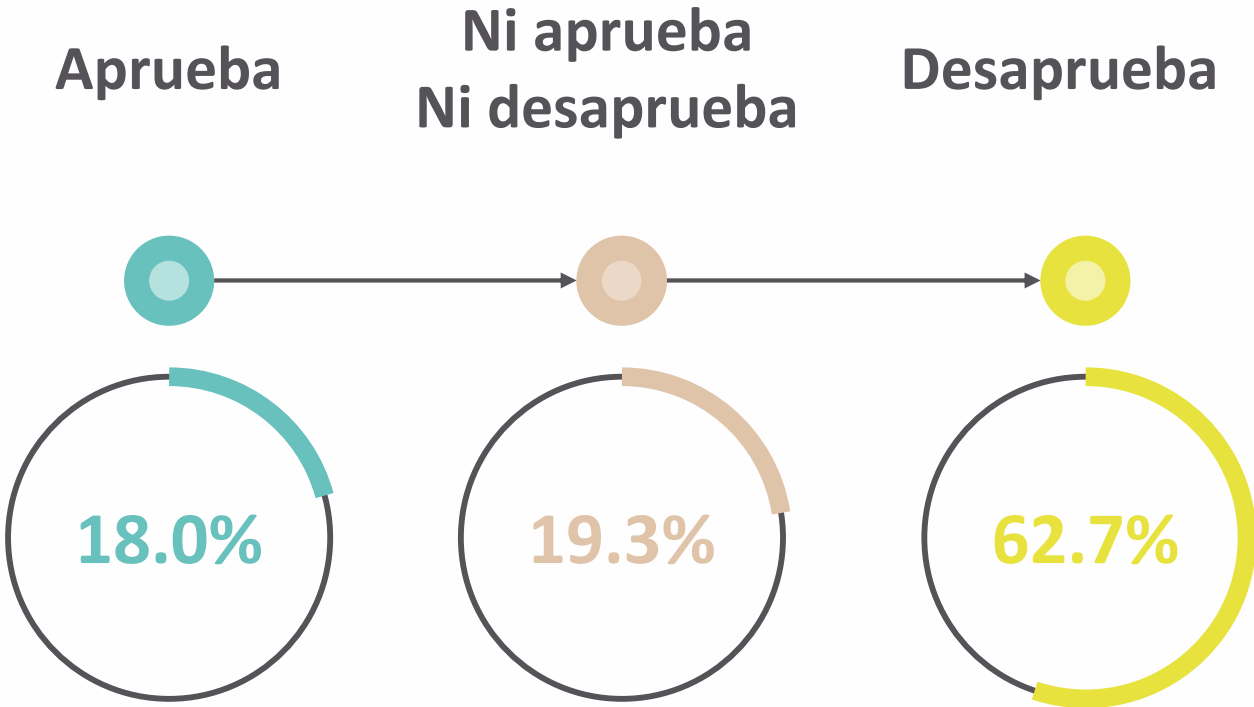
Aprobación en estos 100 días de gobierno del Gobernados de Antioquia

Andrés Julián Rendón



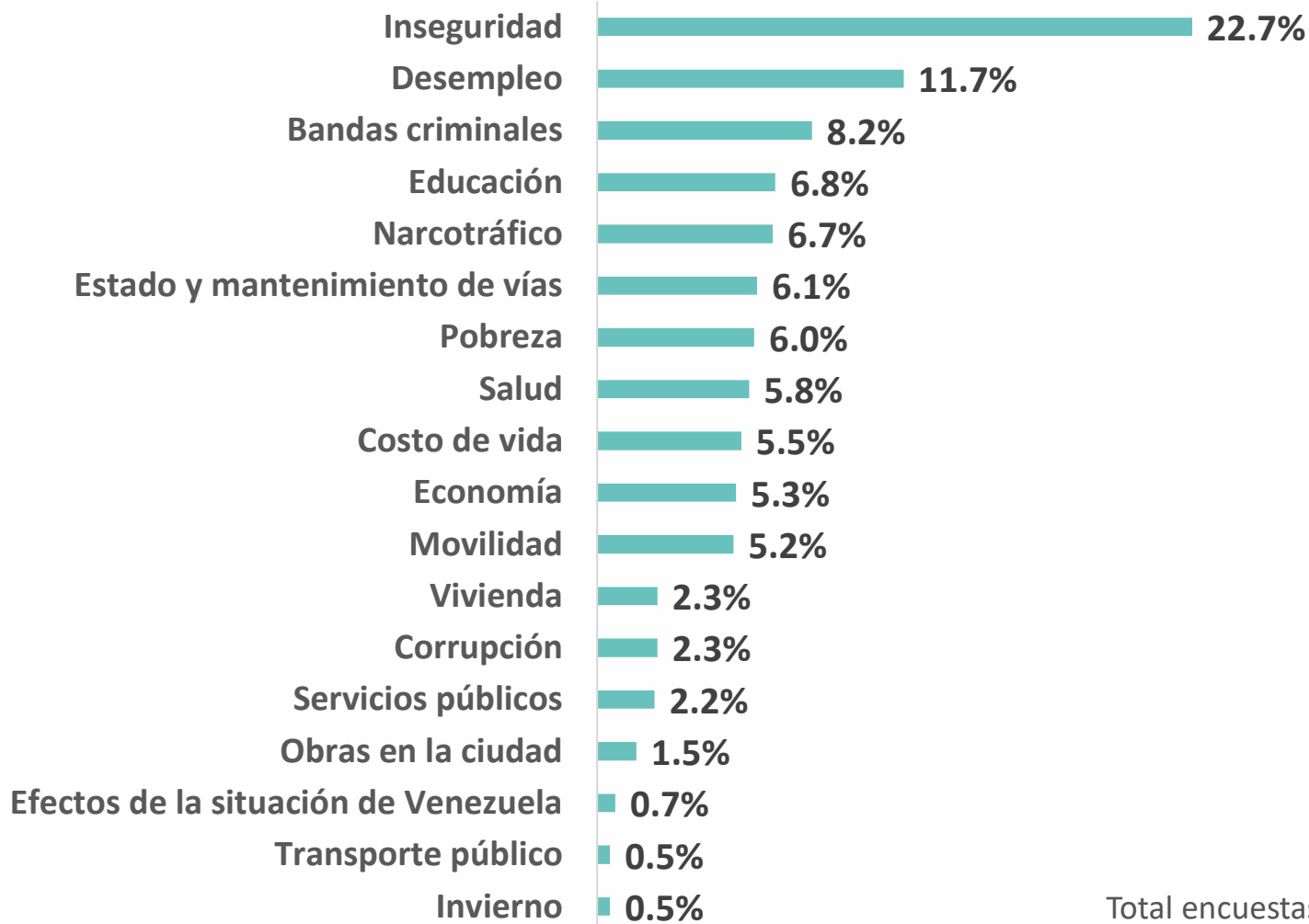
Total encuestas: 600

Aprobación de la gestión del Presidente de Colombia Gustavo Petro



Total encuestas: 600

¿Cuál de los problemas que actualmente se presentan en su ciudad le gustaría que el Gobernador de Antioquia solucione?



Total encuestas: 600

Primeros
100
días de
Gobierno

Muchas Gracias

